

Rodeo SURF simulator kussen met GOLF



Specificaties

Blower: 1800 watt: 1

Lengte: 500 cm

Breedte: 500 cm

Hoogte: 300 cm

Transport Lengte: 150 cm

Transport Breedte: 150 cm

Transport Hoogte: 150 cm

Gewicht: 300 Kg

Stroom nodig: Ja

Opzettijd: 40 Minuten

Afbouwtijd: 40 Minuten

Aantal personen op/afbouw: 1

Max. aantal pers: 1

Aantal Pallets: 2

Overdekt: Nee

Opbouw handleiding

Rodeo SURF simulator kussen met GOLF

1



2




3



4



5



6



Opbouw handleiding

Rodeo SURF simulator kussen met GOLF

7




8




9




10



11



12



Opbouw handleiding

Rodeo SURF simulator kussen met GOLF

13




14



15



16




Op deze manier rodeo plaatsen op bok & draai de schroef goed aan

17



18



1. Bokken en Draaien 2. Noodstop 3. Aan/Uit 4. Aanpassen Snelheid draaien 5. Aanpassen Snelheid bokken

Rodeo SURF simulator kussen met GOLF

- 1** De benodigde onderdelen
- 2** Til de bok van de pallet af
- 3** Bevestig de steun stangen
- 4** Zeker deze stangen d.m.v. het veer knopje, of een zeker pin.
- 5** Leg de matten onder de steun stangen.
- 6** Doe dit bij elke stang.
- 7** De blauwe stekker gaat in de besturingskast.
- 8** Sluit de stekker aan op het verlengsnoer.
- 9** 5 pins gaat rechts in de bok.
- 10** 4 pins gaat links in de bok.
- 11** Druk de stekkers er zo ver mogelijk in.
- 12** Bevestig de stekkers ook in de besturingskast.

Rodeo SURF simulator kussen met GOLF

- 13** Aansluiting voltooid! Test nu even of je alles goed hebt aangesloten.
- 14** Plaats het kussen om de bok heen. En maak het vast met klittenband.
- 15** Bevestig de blower aan de slurf.
- 16** Plaats de rodeo op de bok, met de punten van de bok af van de draaischroef & draai hem goed aan!
- 17** Klaar om te gaan!
- 18** Besturingskast instructie.

Afbouw handleiding

Rodeo SURF simulator kussen met GOLF

1




2



3




4



5



6



Afbouw handleiding

Rodeo SURF simulator kussen met GOLF

7



8



9



10



Rodeo SURF simulator kussen met GOLF

- 1** Laat het kussen leeg lopen, en verwijder de plank.
- 2** Vouw het kussen in 2 keer tot je een mooi rechte rol krijgt. En Vouw hem strak op.
- 3** Zorg dat je alle vrije ruimte hebt om veilig te kunnen werken.
- 4** Haal de voeding stekkers uit de bok
- 5** Haal ook de stekkers uit de besturingskast.
- 6** Verwijder de matten onder de steun stangen.
- 7** Verwijder de steun stangen. Deze kunnen vast zitten met een pin.
- 8** Til de bok op de pallet met de meegeleverde til stangen.
- 9** De rol mag niet breder zijn als de pallet, dan is hij perfect!
- 10** Het hele pakket.