

SPRINGKUSSEN FEEST GROOT



SPRINGKUSSEN

- Blowers 1100 watt (1st)
- Lengte 500 cm
- Breedte 400 cm
- Hoogte 380 cm
- Opzettijd 20 Minuten
- Afbouwtijd 20 Minuten
- Aantal pers op/afbouw 2
- Aantal Pallets 1
- 110 KG

KENMERKEN

OPBOUW

AFBOUW

**TIPS &
TRICKS**

Opbouw handleiding

SPRINGKUSSEN FEEST GROOT

1




**MAAK DE
SPANBAND LOS**

2




**ROL HEM
HELEMAAL AF**

3




**VOUW HET
KUSSEN UIT**

4



**SLUIT DE LUCHTGATEN
RITS OF TOUW**

5



**BEVESTIG DE SLURF(EN)
AAN DE BLOWER(S) &
EN ZEKER HET KUSSEN MET HARINGEN**

6




KLAAR OM TE GAAN!

Afbouw handleiding


SPRINGKUSSEN FEEST GROOT

1



**KOPPEL DE BLOWER(S)
LOS EN OPEN DE LUCHTGATEN**

2



**VOUW DE OPSTAP NAAR BINNEN EN TREK 1 KANT
NAAR HET MIDDEN**

3



**TREK DE ANDERE
KANT OVER DE EENE HELFT**

4



**ZORG DAT JE NU DE
BREEDTE HEBT VAN EEN PALLET**

5




**LAAT ZO VEEL
MOGELIJK LUCHT ERUIT LOPEN
& ROL HEM STRAK OP**

6



**MAAK DE ROL VAST
MET EEN SPANBAND**




Bevestig het kussen d.m.v haringen.

De haringen dienen onder een hoek van 30 tot 45 graden te worden aangebracht.



Sluit de luchtgaten

Met een rits of touw.



Staat de attractie op een harde ondergrond?

Dan moet je valmatten bijhuren voor de veiligheid.



Rol de haspel helemaal uit, en dek deze af bij regen/vocht



Zeker een attractie op harde ondergrond aan vaste en zware objecten, gebruik hiervoor touw of spanbanden.



Kom je de attractie afhalen? Denk dan aan een grote kofferbak of aanhanger.



Attractie zonder op of afbouw? Kom niet voor onverwachte kosten te staan, en lees de bijsluiter die u in de mail heeft ontvangen.



De attractie dient altijd onder toezicht van een volwassene te staan.



Stel de attractie bij **windkracht 4** of meer direct **buiten gebruik.**



korte zuwe 2
3985 SM
Werkhoven



088 398 5000



INFO@VCOMPANY.NL



Tag Vcompany op instagram & maak kans op kortingen en prijzen.

@DEVCOMPANYGROEP