

SEAWORLD MET DAK



SPRINGKUSSEN

- Blowers 1100 watt (1st)
- Lengte 410 cm
- Breedte 360 cm
- Hoogte 320 cm
- Opzettijd 20 Minuten
- Afbouwtijd 20 Minuten
- Aantal pers op/afbouw 1
- Aantal Pallets 1
- 50 KG

KENMERKEN

OPBOUW
AFBOUW
TIPS &
TRICKS

Opbouw handleiding

SEAWORLD MET DAK

HET THEMA KAN AFWIJKEN VAN DE COVER FOTO. MAAR HET OP EN AFBOWEN GAAT PRECIËS HETZELFDE

1



MAAK DE SPANBAND LOS

2



ROL HEM HELEMAAL AF

3



VOUW HET KUSSEN UIT

4



SLUIT DE LUCHTGATEN, RITS OF TOUW. SLUIT ALLES GOED AF. CHECK ALLES RONDOM HET KUSSEN.

5



BEVESTIG DE SLURFEN AAN DE BLOWERS & ZEKER HET KUSSEN MET DE HARINGEN

6




KLAAR OM TE GAAN!

Afbouw handleiding


SEAWORLD MET DAK

1



**KOPPEL DE BLOWERS
LOS, EN OPEN DE LUCHTGATEN
& TREK DE GLIJBANEN NAAR BINNEN.**

2



**VOUW DE OPSTAP NAAR
NAAR BINNEN, EN EEN KANT
naar HET MIDDEN.**

3



**TREK DE ANDERE
KANT OVER DE EENE HELFT**

4



**ZORG DAT HET KUSSEN NU DE
BREEDTE HEEFT VAN EEN PALLET**

5



**LAAT ZO VEEL
MOGELIJK LUCHT ERUIT LOPEN
& ROL HEM STRAK OP**


6



**MAAK DE ROL VAST
MET EEN SPANBAND**

Tips & Tricks

SEAWORLD MET DAK



Bevestig het kussen d.m.v. haringen



Sluit de luchtgaten. Met een rits of touw.



Bevestig de slurf met een bandje.



Rol de haspel uit, met de pluggen naar beneden

Denk aan de stroomvoorziening max 2 blowers op 1 groep.

Kom je de attractie afhalen? Denk dan aan een grote kofferbak of aanhanger.

Komt de attractie op een harde ondergrond te staan? Kijk dan naar punten waar je de attractie aan kan zekeren.

Wees op de hoogte van de afmetingen! Zo kom je niet voor verrassingen te staan.

Het is belangrijk om te weten hoeveel personen er gebruik willen maken van de attractie. Er is een maximum.

Tag Vcompany op instagram & maak kans op kortingen en prijzen.



@DEVCOMPANYGROEP



INFO@VCOMPANY.NL



088 398 5000

**VEEL PLEZIER
MET DE
HUUR!**