

SPRINGKUSSEN MULTIPLAY DOLFIJN



SPRINGKUSSEN

- Blowers 1100 watt (1st)
- Lengte 500 cm
- Breedte 600 cm
- Hoogte 490 cm
- Opzettijd 20 Minuten
- Afbouwtijd 20 Minuten
- Aantal pers op/afbouw 2
- Aantal Pallets 1
- 172 KG

KENMERKEN

OPBOUW
AFBOUW
TIPS & TRICKS

Opbouw handleiding

SPRINGKUSSEN MP DOLFIJN

1



**MAAK DE
SPANBAND LOS**

2



**ROL HEM
HELEMAAL AF**


HET THEMA KAN AFWIJKEN
VAN DE COVER FOTO. MAAR
HET OP EN AFBOUWEN GAAT
PRECIES HETZELFDE

3



**VOUW HET
KUSSEN UIT**

4



**SLUIT DE LUCHTGATEN, RITS OF TOUW.
SLUIT ALLES GOED AF. CHECK ALLES
RONDOM HET KUSSEN.**

5



**BEVESTIG DE SLURFEN
AAN DE BLOWERS & ZEKER HET KUSSEN
MET DE HARINGEN**

6




KLAAR OM TE GAAN!

Afbouw handleiding

SPRINGKUSSEN MP DOLFIJN

1



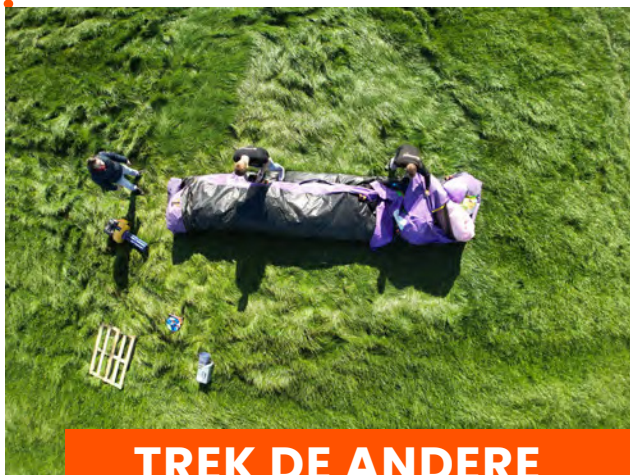
**KOPPEL DE BLOWERS
LOS, EN OPEN DE LUCHTGATEN
& TREK DE GLIJBANEN NAAR BINNEN.**

2



**TREK DE KANT VAN DE
GLIJBANEN NAAR HET MIDDEN.**

3



**TREK DE ANDERE
KANT OVER DE ENE HELFT**

4



**NU HEB JE ALS
HET GOED IS 1 RECHTE ROL**

5



**LAAT ZO VEEL
MOGELIJK LUCHT ERUIT LOPEN
& ROL HEM STRAK OP**

6



**MAAK DE ROL VAST
MET EEN SPANBAND**

Tips & Tricks

SPRINGKUSSEN MP DOLFIJN



**Bevestig het
kussen d.m.v
haringen**



**Sluit de
luchtgaten.
Met een rits
of touw.**



**Bevestig de
slurf met
een bandje.**



**Rol de haspel uit,
met de pluggen
naar beneden**

Denk aan de stroomvoorziening max 2 blowers op 1 groep.

Kom je de attractie afhalen? Denk dan aan een grote kofferbak of aanhanger.

Komt de attractie op een harde ondergrond te staan? Kijk dan naar punten waar je de attractie aan kan zekeren.

Wees op de hoogte van de afmetingen! Zo kom je niet voor verrassingen te staan.

Het is belangrijk om te weten hoeveel personen er gebruik willen maken van de attractie. Er is een maximum.

Tag Vcompany op instagram & maak kans op kortingen en prijzen.



@DEVCOMPANYGROEP



INFO@VCOMPANY.NL



088 398 5000

**VEEL PLEZIER
MET DE
HUUR!**