

STORMBAAN SURVIVALRUN



STORMBAAN

- Blowers 1100 watt (2st)
- Lengte 1750 cm
- Breedte 350 cm
- Hoogte 500 cm
- Opzettijd 30 Minuten
- Afbouwtijd 30 Minuten
- Aantal pers op/afbouw 2
- Aantal Pallets 2
- 270 KG

KENMERKEN

OPBOUW

AFBOUW

**TIPS &
TRICKS**

Opbouw handleiding

STORMBAAN SURVIVALRUN

HET THEMA KAN AFWIJKEN
VAN DE COVER FOTO. MAAR
HET OP EN AFBOUWEN GAAT
PRECIES HETZELFDE

1




**MAAK DE
SPANBAND LOS**

2



**ROL HEM
HELEMAAL AF**

3



**VOUW HET
KUSSEN UIT**

4



**BEVESTIG DE 2 DELEN D.M.V.
KLITTENBAND**

5



**BEVESTIG DE SLURFEN
AAN DE BLOWERS & ZEKER HET KUSSEN
MET DE HARINGEN**

6



**LUCHTGATEN DICHT EN
KLAAR OM TE GAAN!**

Afbouw handleiding

STORMBAAN SURVIVALRUN

1




**KOPPEL DE BLOWERS
LOS, EN OPEN DE LUCHTGATEN**

2



**TREK EEN KANT
NAAR HET MIDDEN**

3



**TREK DE ANDERE
KANT OVER DE ENE HELFT**

4



**ZORG DAT JE NU 1 RECHTE
ROL HEBT, ZO BREED ALS DE PALLET**

5



**LAAT ZO VEEL
MOGELIJK LUCHT ERUIT LOPEN
& ROL HEM STRAK OP**


6



**MAAK DE ROL VAST
MET EEN SPANBAND**

Tips & Tricks

STORMBAAN SURVIVALRUN



**Bevestig het
kussen d.m.v
haringen**



**Sluit de
luchtgaten.
Met een rits
of touw.**



**Bevestig de
slurf met een
bandje.**



**Rol de haspel uit,
met de pluggen
naar beneden**

Denk aan de stroomvoorziening max 2 blowers op 1 groep.

Kom je de attractie afhalen? Denk dan aan een grote kofferbak of aanhanger.

Komt de attractie op een harde ondergrond te staan? Kijk dan naar punten waar je de attractie aan kan zekeren.

Wees op de hoogte van de afmetingen! Zo kom je niet voor verrassingen te staan.

Het is belangrijk om te weten hoeveel personen er gebruik willen maken van de attractie. Er is een maximum.

Tag Vcompany op instagram & maak kans op kortingen en prijzen.



@DEVCOMPANYGROEP



INFO@VCOMPANY.NL



088 398 5000

VEEL PLEZIER
MET DE
HUUR!