

BUNGERUN HANDLEIDING



STORMBAAN

- Blowers 1100 watt (1st)
- Lengte 1000 cm
- Breedte 380 cm
- Hoogte 280 cm
- Opzettijd 40 Minuten
- Afbouwtijd 40 Minuten
- Aantal pers op/afbouw 2
- Aantal Pallets 1

KENMERKEN

OPBOUW
AFBOUW
**TIPS &
TRICKS**

Opbouw handleiding

BUNGERUN

1



**MAAK DE
SPANBAND LOS**

2



**ROL HEM
HELEMAAL AF**

3



**VOUW HET
KUSSEN UIT**

4




**BEVESTIG DE BLOWER &
ELESTIEK**

5



**ZEKER HET KUSSEN
MET DE HARINGEN**

6




**LUCHTGATEN DICT EN
KLAAR OM TE GAAN!**

Afbouw handleiding


BUNGERUN

1



**KOPPEL DE BLOWERS
LOS, EN OPEN DE LUCHTGATEN**

2



**TREK EEN KANT
NAAR HET MIDDEN**

3



**TREK DE ANDERE
KANT OVER DE ENE HELFT**

4



**ZORG DAT HET KUSSEN NU DE
BREEDTE HEEFT VAN EEN PALLET**

5

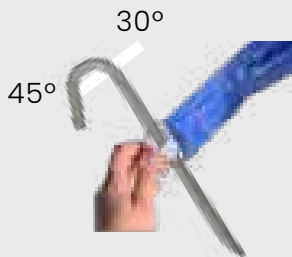


**LAAT ZO VEEL
MOGELIJK LUCHT ERUIT LOPEN
& ROL HEM STRAK OP**

6



**MAAK DE ROL VAST
MET EEN SPANBAND**



Bevestig het kussen d.m.v haringen.

De haringen dienen onder een hoek van 30 tot 45 graden te worden aangebracht.



Sluit de luchtgaten

Met een rits of touw.




Staat de attractie op een harde ondergrond?

Dan moet je valmatten bijhuren voor de veiligheid.

Zeker een attractie op harde ondergrond aan vaste en zware objecten, gebruik hiervoor touw of spanbanden.



Rol de haspel helemaal uit, en dek deze af bij regen/vocht



Kom je de attractie afhalen? Denk dan aan een grote kofferbak of aanhanger.



Attractie zonder op of afbouw? Kom niet voor onverwachte kosten te staan, en lees de bijsluiter die u in de mail heeft ontvangen.



De attractie dient altijd onder toezicht van een volwassene te staan.



Stel de attractie bij windkracht 4 of meer direct buiten gebruik.



korte zuwe 2
3985 SM
Werkhoven



088 398 5000



INFO@VCOMPANY.NL



Tag Vcompany op instagram & maak kans op kortingen en prijzen.

@DEVCOMPANYGROEP