

STORMBAAN PIRAAT



STORMBAAN

- Blowers 1500 watt (2st)
- Blowers 1100 watt (1st)
- Lengte 1750 cm
- Breedte 350 cm
- Hoogte 500 cm
- Opzettijd 30 Minuten
- Afbouwtijd 30 Minuten
- Aantal pers op/afbouw 2
- Aantal Pallets 2
- 270 KG

KENMERKEN

OPBOUW

AFBOUW

**TIPS &
TRICKS**

Opbouw handleiding

STORMBAAN PIRAAT

1



**MAAK DE
SPANBAND LOS**

2



**ROL HEM
HELEMAAL AF**

3



**VOUW HET
KUSSEN UIT**

4



**BEVESTIG DE 2 DELEN D.M.V.
KLITTENBAND**

5



**BEVESTIG DE SLURFEN
AAN DE BLOWERS & ZEKER HET KUSSEN
MET DE HARINGEN**

6



**LUCHTGATEN DICHT EN
KLAAR OM TE GAAN!**

Afbouw handleiding


STORMBAAN PIRAAT

1



**KOPPEL DE BLOWERS
LOS, EN OPEN DE LUCHTGATEN**

2



**TREK EEN KANT
NAAR HET MIDDEN**

3



**TREK DE ANDERE
KANT OVER DE ENE HELFT**

4



**ZORG DAT HET KUSSEN NU DE
BREEDTE HEEFT VAN EEN PALLET**

5




**LAAT ZO VEEL
MOGELIJK LUCHT ERUIT LOPEN
& ROL HEM STRAK OP**

6



**MAAK DE ROL VAST
MET EEN SPANBAND**




Bevestig het kussen d.m.v haringen.

De haringen dienen onder een hoek van 30 tot 45 graden te worden aangebracht.



Sluit de luchtgaten

Met een rits of touw.



Staat de attractie op een harde ondergrond?

Dan moet je valmatten bijhuren voor de veiligheid.



Rol de haspel helemaal uit, en dek deze af bij regen/vocht



Zeker een attractie op harde ondergrond aan vaste en zware objecten, gebruik hiervoor touw of spanbanden.



Kom je de attractie afhalen? Denk dan aan een grote kofferbak of aanhanger.



Attractie zonder op of afbouw? Kom niet voor onverwachte kosten te staan, en lees de bijsluiter die u in de mail heeft ontvangen.



De attractie dient altijd onder toezicht van een volwassene te staan.



Stel de attractie bij **windkracht 4** of meer direct **buiten gebruik.**



korte zuwe 2
3985 SM
Werkhoven



088 398 5000



INFO@VCOMPANY.NL



Tag Vcompany op instagram & maak kans op kortingen en prijzen.

@DEVCOMPANYGROEP